

100% CE
MADE IN ITALY



ELEVAH[®]

a brand of *FARADOME*



www.elevah.com

POUR NOUS, LA SÉCURITÉ N'EST PAS UN DÉTAIL



Maximisez la sécurité dans votre entreprise

La série Elevah se caractérise par la grande attention portée à chaque détail qui permettra d'accroître la sécurité de l'opérateur.

AUGMENTEZ VOTRE COEFFICIENT DE PROTECTION, En réduisant au maximum les risques d'accidents lors de travaux en hauteur.



MIEUX VAUT PREVENIR QUE GUERIR

Augmentez le niveau de la prévention,

En réduisant de manière significative le risque d'accidents, grâce à des postes de travail ergonomiques qui permettent à l'utilisateur de travailler sans effort excessif et de maintenir une bonne posture.



GAIN DE TEMPS, DE FATIGUE ET D'ARGENT




Augmentez la rentabilité de votre entreprise

En disposant de machines se déplaçant rapidement, maniables et équipées selon les activités à réaliser en hauteur (maintenance, inspection, picking de matériaux).



14-16 m



SÉRIES ZP

ZP150

ZP200

9-12 m



SÉRIES PKS

PKS920

PKS1200


8 m



ELEVAH 65
MOVE PICKING



MOVE




ELEVAH 65

ES MOVE

7 m




ELEVAH 75 TIRES



ELEVAH 70

6,5 m



ELEVAH 65

TB

ES MOVE

MOVE LIGHT


MOVE

6 m



ELEVAH 61

5 m



ELEVAH 5

MOVE

INOX

MOVE LIGHT

B

ES MOVE

4 m



MOVE



ELEVAH 40

MOVE PICKING

B PICKING

T.FL

TIRES

ELEVAH 40

B



ELEVANH[®]

a brand of *Tarom*[®]



SÉRIE ENTRETIEN

Tout est à portée de main. Solutions compactes, ergonomiques et maniables pour la maintenance et l'entretien.

ELEVAH 40 MOVE

La seule échelle électrique pour la gestion des bâtiments

AUTOMOTRICE AU SOL

- Hauteur de travail max. : 4 m
- Hauteur à la plate-forme : 2 m
- Poids: 280 kg
- Charge maximale : 200 kg
- Encombrement au sol : 100 cm
- Largeur machine: 71,5 cm
- Rayon de braquage : 0
- Afficheur de contrôle électrique



EN280



200 kg



Scannez pour voir la vidéo et la fiche technique



OPTIONAL
Couleur personnalisée



Version manuelle Elevah 40B

ELEVAH E5 MOVE*

La nacelle la plus compacte

AUTOMOTRICE JUSQU'À LA HAUTEUR MAXIMALE

- Hauteur de travail max. : 5,15 m
- Hauteur à la plate-forme : 3,15 m
- Charge maximale : 200 kg (une personne)
- Contrôle d'inclination électronique
- Longueur machine: 98 cm
- Largeur machine: 70 cm
- Rayon de braquage : 0



EN280



200 kg



Scannez pour voir
la vidéo et la fiche
technique



Version manuelle Elevah 5B



70 cm

98 cm



Hauteur de
travail max.
5,15 m

ELEVAH E5 MOVE LIGHT

Facile à transporter

AUTOMOTRICE JUSQU'À LA HAUTEUR MAXIMALE

- Hauteur de travail max. : 4,9 m
- Hauteur à la plate-forme : 2,9 m
- Poids: 400 kg
- Charge maximale : 200 kg
- Contrôle d'inclinaison électronique
- Longueur machine: 98 cm
- Largeur machine: 78 cm
- Rayon de braquage : 0
- Plateau de rangement supplémentaire (En option)



EN280



200 kg



Scannez pour voir la vidéo et la fiche technique

Hauteur de travail max. 4,9 m



ELEVAH E5 ES MOVE



Scannez pour voir la vidéo et la fiche technique

La nacelle la plus compacte avec déplacement du panier

AUTOMOTRICE JUSQU'À LA HAUTEUR MAXIMALE

- Hauteur de travail max. : 4,9 m
- Hauteur à la plate-forme : 2,9 m
- Charge maximale : 150 kg (1 personne)
- Contrôle d'inclination électronique
- Longueur machine: 98 cm
- Largeur machine: 70 cm
- Rayon de braquage : 0



ELEVATOR[®] INOX

La nacelle entièrement en acier inoxydable, qui convient à tous les environnements où l'hygiène et la propreté sont des exigences essentielles, comme dans les industries pharmaceutique et alimentaire.



FAROME

ELEVAH 61

La première étape pour remplacer l'échelle !

TRACTION MANUELLE 

LEVAGE ÉLECTRIQUE 

- Hauteur de travail avec stabilisateurs: 6,1 m
- Hauteur à la plate-forme avec stabilisateurs: 4,8 m
- Hauteur de travail sans stabilisateurs: 3,9 m
- Hauteur à la plate-forme sans stabilisateurs: 1,9 m
- Poids: 237 kg
- Charge maximale : 200 kg (une personne)
- Longueur machine avec stab.: 129,7 cm
- Longueur machine sans stab.: 118,7 cm



EN280



200 kg



Scannez pour voir
la vidéo et la fiche
technique

Hauteur max.
de travail 3,9 m
(sans stab.)



118,7 cm

77 cm



Hauteur max.
de travail 6,1 m
(avec stab.)



Taraone

ELEVAH 65-80 ES MOVE

Meilleur rapport taille machine-accessibilité

AUTOMOTRICE JUSQU'À LA HAUTEUR MAXIMALE

- Hauteur max. de travail (avec panier fermé): 7,7 m
- Max Hauteur à la plate-forme : 5,7 m
- Charge maximale (avec panier fermé): 200 kg
- Déplacement du panier: 105 cm à 6,8 m max
- Contrôle d'inclinaison électronique
- Longueur machine: 153 cm
- Largeur machine: 78 cm
- Rayon de braquage : 0
- Panier extensible mécaniquement



EN280



200 kg



Scannez pour voir
la vidéo et la fiche
technique

Hauteur max.
de travail
7,7 m



105 cm



78 cm



153 cm



farama

ELEVAH 65 TB

Panier rotatif à 270°

AUTOMOTRICE JUSQU'À LA HAUTEUR MAXIMALE

- Hauteur max. de travail (avec panier fermé): 6,5 m
- Hauteur à la plate-forme : 4,5 m
- Charge maximale : 120 kg
- Panier rotatif à 270° jusqu'à 5,8 m de hauteur de travail
- Contrôle d'inclinaison électronique
- Longueur machine: 128 cm
- Largeur machine: 78 cm
- Rayon de braquage : 0
- Rotation mécanique de la nacelle



EN280



200 kg



Scannez pour voir la vidéo et la fiche technique

Hauteur max. de travail 6,5 m



ELEVAH 70

Facile à déplacer, compact et sûr !



EN280



200 kg



Scannez pour voir la vidéo et la fiche technique

TRACTION MANUELLE

LEVAGE ÉLECTRIQUE

- Hauteur de travail avec stabilisateurs: 7,25 m
- Hauteur à la plate-forme avec stabilisateurs: 5,25 m
- Hauteur de travail sans stabilisateurs: 6 m
- Hauteur à la plate-forme sans stabilisateurs: 4 m
- Poids: 430 kg
- Charge maximale : 200 kg (1 personne)
- Longueur machine avec stab. : 138 cm
- Longueur machine sans stab. : 135 cm
- Largeur machine avec stab.: 132 cm
- Largeur machine sans stab. : 78 cm

Hauteur max. de travail 7,25 m (avec stab.)

Hauteur max. de travail 6,5 m (sans stab.)



EN OPTION

Couleur personnalisée



Taraone

ELEVAH 65/80 MOVE

Pour sols délicats et à faible capacité de charge.

AUTOMOTRICE JUSQU'À LA HAUTEUR MAXIMALE

- Hauteur de travail :
 - 65M: 6,5 m
 - 80M: 7,75 m
- Poids:
 - 65 Move Light: 538 kg
 - 80 Move: 750 kg
- Charge maximale : 200 kg
- Contrôle d'inclinaison électronique
- Longueur machine: 128 cm
- Largeur machine: 78 cm
- Rayon de braquage : 0
- Commandes amovibles



EN280



200 kg



Scannez pour voir
la vidéo et la fiche
technique

**ELEVAH
65 MOVE**
VERSION LIGHT



Kg
538



Kg
750

Hauteur
max. de travail
7,75 m

TARAME





EN3691-1



NACELLES PICKING

La plus large gamme de solutions
pour les activités de cueillette

Stockage rapide, ergonomique et surtout en toute sécurité
de 4 m à 7,7 m hauteur de travail !

ELEVAH 40 MOVE PICKING

La seule échelle électrique

AUTOMOTRICE AU SOL

- Hauteur de travail max. : 4 m
- Hauteur à la plate-forme : 2 m
- Charge maximale : 100kg + 100kg
- Encombrement au sol : 100 x 71,5 cm
- Rayon de braquage : 0
- Plateau picking refermable et réglable en hauteur électriquement



EN3691-1



200 kg



Scannez pour voir
la vidéo et la fiche
technique



20

71,5 cm

100 cm



Hauteur au
plancher
3 m

Taraone

ELEVAH E5 MOVE PICKING

Ergonomique, compact, incroyablement maniable et entièrement en métal

AUTOMOTRICE JUSQU'À LA HAUTEUR MAXIMALE

- Hauteur de travail max. : 5,15 m
- Hauteur à la plate-forme : 3,15 m
- Charge maximale : 100 kg + 100 kg
- Déplacement et soulèvement en même temps
- Contrôle d'inclinaison électronique
- Encombrement au sol : 98 cm
- Largeur du véhicule : 70 cm
- Rayon de braquage : 0
- Plateau picking refermable et réglable en hauteur électriquement

Hauteur au plancher 4,15 m



EN3691-1



Scannez pour voir la vidéo et la fiche technique



en option:

ELEVAH E5 T.FL

Nacelles picking pour la prise au sol de matériel.

AUTOMOTRICE JUSQU'À LA HAUTEUR MAXIMALE

- Max Hauteur de travail : 5,15 m
- Max Hauteur à la plate-forme : 3,15 m
- Charge maximale : 100 kg + 120 kg
- Contrôle d'inclinaison électronique (E5 Version)
- Encombrement au sol : 189 cm
- Largeur du véhicule: 70 cm
- Rayon de braquage : 0
- Plateau réglable électriquement en hauteur avec rouleaux coulissants



EN3691-1



220 kg



Scannez pour voir la vidéo et la fiche technique



Hauteur au plancher 4,15 m



kg. 120

189 cm

70 cm

ELEVAH 40 T.FL
VERSION

AUTOMOTRICE AU SOL



ELEVAH 65 / 80 MOVE PICKING

Nacelle picking pour étagères hautes

AUTOMOTRICE JUSQU'À LA HAUTEUR MAXIMALE

- Hauteur de travail :
 - 65MP: 6,50 m
 - 80MP: 7,70 m
- Charge maximale : 100kg + 100kg
- Déplacement et soulèvement en même temps
- Contrôle d'inclinaison électronique
- Encombrement au sol : 1280mm
- Largeur du véhicule: 780mm
- Rayon de braquage : 0
- Panier picking refermable et réglable en hauteur électriquement





EN3691-1



200 kg



Scannez pour voir la vidéo et la fiche technique



Max
Hauteur au
plancher
6,7 m



SÉRIE PNEUS

Le moyen le plus efficace et le plus sûr de gérer les changements de pneus.

Nacelles pour soulever du sol et stocker un jeu complet de pneus jusqu'à un poids maximum de 150 kg.



ELEVAH 40 Tires

La seule échelle électrique pour l'industrie du pneumatique

AUTOMOTRICE AU SOL

- Hauteur de travail : 4 m
- Hauteur à la plate-forme : 2 m
- Charge maximale : 100 kg + 120 kg
- Encombrement au sol : 100 cm
- Largeur du véhicule: 71,5 cm
- Rayon de braquage : 0
- Système électrique de chargement du jeu complet de pneus directement depuis le sol



EN3691-1



220 kg



Scannez pour voir la vidéo et la fiche technique

143 cm



Hauteur au plancher 3 m



kg. 120



71,5 cm

178 cm

Tarom

ELEVAH E5 Tires

La nacelle pratique, compacte et indispensable pour le stockage des pneus.

AUTOMOTRICE JUSQU'À LA HAUTEUR MAXIMALE

- Hauteur de travail : 5,15 m
- Hauteur à la plate-forme : 3,15 m
- Prise des pneus au sol
- Charge maximale : 100 kg + 120 kg
- Déplacement et soulèvement en même temps
- Contrôle d'inclinaison électronique
- Encombrement au sol : 172,5 cm
- Largeur du véhicule: 70 cm
- Rayon de braquage : 0
- Système électrique de chargement du jeu complet de pneus directement du sol



EN3691-1




220 kg



Scannez pour voir la vidéo et la fiche technique



Hauteur au plancher
4,15 m



70 cm

kg.
120

172,5 cm

ELEVAH 75 Tires

Efficacité et rentabilité maximales,
jusqu'à 6,3 m !

AUTOMOTRICE JUSQU'À LA HAUTEUR MAXIMALE

- Hauteur de travail : 7,7 m
- Hauteur à la plate-forme : 5,7 m
- Charge maximale : 100 kg + 150 kg
- Prise des pneus au sol
- Contrôle d'inclinaison électronique
- Zeitgleiche Fahren und Heben
- Encombrement au sol : 208 cm
- Largeur du véhicule: 78 cm
- Rayon de braquage : 0
- Système électrique de chargement du jeu complet de pneus directement depuis le sol
- Système de renversement des pneus avec double réglage (course / inclinaison) en option



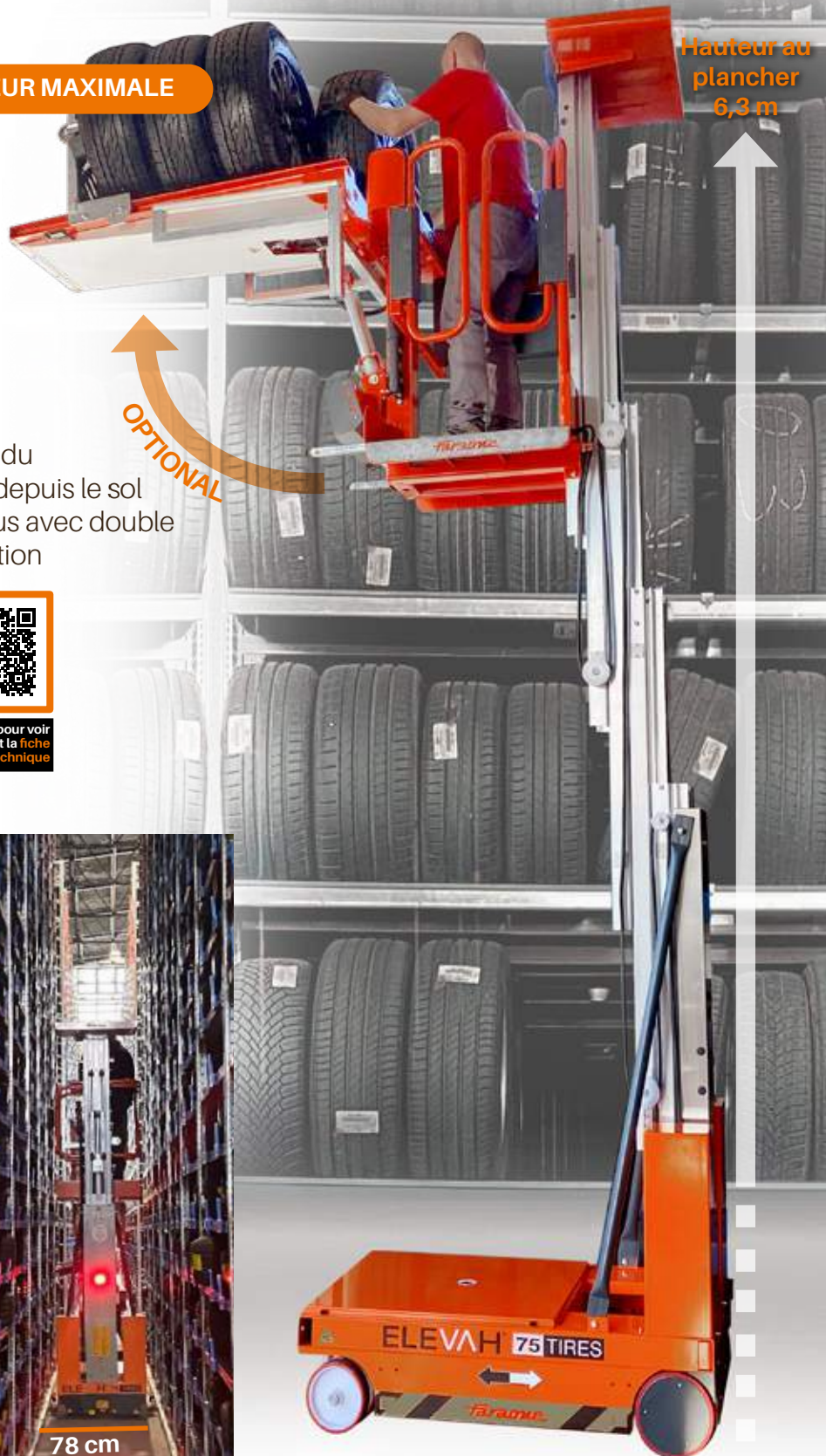
EN3691-1



250 kg



Scannez pour voir
la vidéo et la fiche
technique





Réalisations sur mesure pour maintenance et travaux particuliers

Visitez la section "plateformes spéciales" sur notre site web



Machine compacte réalisée pour faire l'entretien des Airbus



AUGMENTER LA SÉCURITÉ ET L'ERGONOMIE AVEC LES ACCESSOIRES

Nacelles picking



REDLIGHT1
Paire de feux de signalisation latéraux rouges.



BLUESPOT
Avertisseur lumineux frontal.



PEPP
Éléments pour agrandir le Plan Picking Électrique



PMF
Rallonge amovible du plateau picking pour plateau à réglage électrique.



E5CPT
Porte tout amovible qui s'adapte au plateau picking, hauteur 60 cm




SP.TFL
3 rebords de protection amovibles pour le plan de ramassage



PFE.P
Protection frontale pour plateau picking électronique



E5BLMA
Bloc directionnel pour roues pivotantes



RL
Rouleaux latéraux.



Trouvez tous les accessoires supplémentaires sur elevah.com

Plateformes élévatrices



E5ASP

Plateau porte-outil amovible - cm 30x70 - Charge maximal 40 Kg



RADAR1

Système anticollision radar frontal.



RADAR1B

Système anticollision radar arrière.



SCR

Système de chargement pour rampes



BG

Batteries sans entretien Trojan mod. 31 AG 100 Ah (1 Kit)



LITHIUM BATTERIEN

Chargeur de batterie majoré. Température de fonctionnement minimale 4 °.



CA

Télécommande supplémentaire pour le chargement sur les rampes



KEY ACC

Limiteur de la hauteur debout.



AN-PR

Protection anti-écrasement sous le panier.



ELEVAH®

a brand of *faraone*®

Faraone Industrie S.p.A.

Via San Giovanni, 20
64018 Tortoreto (Teramo) Italia
Tel. +39 086177 221

faraone.com
elevah.com

Andrea Montanari

Export Manager
a.montanari@faraone.com
+39.338.3067127



Personne de contact :